

ICT didactiek in de lerarenopleiding

Keynote ADEF ICT conferentie 9 december 2010

Theo Peenstra

System Tasks

- View system information
- Add or remove programs
- Change a settings

Other Places

- My Network Places
- My Documents
- Shared Documents
- Control Panel

Details

My Computer
System Folder

System folders

Internet Security Suite

Scan History Settings

Activate
Ultimate protection

Recommended:
Activate Internet Security Suite to get ultimate protection against identity Theft, viruses, malware and other threats!

Advanced Security Center

- Home
- Firewall
- Automatic Updates
- Antivirus Protection

Other Security Tools

Antivirus Scanner

- Quick Scan
- Deep Scan
- Custom Scan
- History

Settings

Scan results

Cleanup Results 1 potentially infected items cleaned.

Name	Alert level	Action	Status
TrustWarrior	High	Remove	Successful
Trojan-PSW.Win32.Antigen.a	Medium	Remove	Not cleaned
Trojan.BAT.AnitV.a	High	Remove	Not cleaned
Trojan-PSW.Win32.Antigen.a	Medium	Remove	Not cleaned
Trojan-IM.Win32.Faker.a	Low	Remove	Not cleaned
Trojan-PSW.Win32.Antigen.a	Medium	Remove	Not cleaned
Trojan-Spy.Win32.WMPatch	Critical	Remove	Not cleaned
Virus.BAT.IBBM.ClsV	Critical	Remove	Not cleaned
Virus.BAT.IBBM.ClsV	Critical	Remove	Not cleaned
Trojan-Spy.HTML.Sunfraud.a	Critical	Fix	Infected

Virus name: Trojan-Spy.Win32.WMPatch

Security Risk: [Progress bar]

Infected file: C:\Documents and Settings\p64421136\Recent\DBOLE.dll

Description: Trojan.WebMoney.Wmpatch consists of two executable Win32 PE-files: DBOLE and SICKBOY. These are downloaded by the trojan program TrojanDownloader.Win32.Small.n.

Recommended:
Please click "Remove all" button to erase all infected files and protect your PC

Remove All

Internet Security Suite activated. [Please activate to get ultimate protection.](#)



WIKIPEDIA
De vrije encyclopedie

- Hoofdpagina
- Vind een artikel
- Vandaag
- Categorieën
- Recente wijzigingen
- Nieuwe artikelen
- Willekeurige pagina

- Informatie
 - Gebruikersportaal
 - Snelcursus
 - Etalage
 - Hulp en contact
 - Donaties

- Hulpmiddelen
- Afdrukken/exporteren

Artikel **Overleg** Lezen **Bewerken** Geschiedenis Zoeken

Oelemars

De **Oelemars** is een grote **zandwinput** waar nog steeds zand wordt gewonnen. Hij bestaat grotendeels uit een tot 15 meter diepte uitgegraven plas. De zandwinning is gelegen in het gebied *De Zandbergen-Oelemars*, een landbouw-, recreatie- en natuurgebied tussen **Losser** en de Duitse grens. Van oorsprong is dit vooral een **moeras**- en **heidegebied**. De naam Oelemars betekent 'moeras waarin uilen voorkomen'. De gemeente Losser heeft voor het gehele gebied een toekomstvisie ontwikkeld.

Inhoud [verbergen]
1 Cultuurlandschap
2 Zandwinning
3 Natuur en recreatie
4 Omgeving
5 Toekomst
6 Bronnen, noten en/of referenties

Cultuurlandschap

In de late **bronstijd** of vroege **ijzertijd** hebben **prehistorische bewoners** hier een grafveld ingebruik gehad. Resten daarvan zijn rond 1960 gevonden. In de middeleeuwen lag aan de grens met het *Wiggersveld* een **landweer**, een beschermingswal waarlangs tegenwoordig een **klootschietbaan** gelegen is. Op negentiende-eeuwse kaarten is te zien dat er toen ter plaatse vooral **natte heide** te vinden was ten oosten van het riviertje de **Dinkel**. Tegenwoordig is er nauwelijks heide meer, wel is er een **naaldbos** met een open stuifzandvlakte in het midden. Ook staan er hier een paar nog **jeneverbesstruiken**. Dit stuk bos heet *De Zandbergen* en is in de negentiende eeuw aangeplant om **zandverstuiving** tegen te gaan. Op oude kaarten zijn aan de rand van het heidegebied ook de **essen** te zien, deze zijn ontstaan doordat boeren uit de omgeving jaar in jaar uit bemeste **heideplaggen** op hun akkers hebben gebracht. Er ontstond zo een hoevelandschap met **marke-erven**. De moerassige heide is rond de vorige eeuwwisseling ontgonnen ten behoeve van **landbouw** en **veeteelt** en tenslotte voor een groot deel vergraven ten behoeve van de zandwinning.

Zandwinning

Het bedrijf dat zand op de Oelemars wint heeft die locatie niet voor niets gekozen. Er bevindt zich tot op flinke diepte bruikbaar zand. Het ligt hier sinds het **Holoceen** en het laatste gedeelte van het **Pleistoceen**, toen veel stuifzand in Twente werd neergelegd dat nu plaatselijk te vinden is tot een diepte van 11 tot 19 meter. Vaak is er tijdens de **Weichselien** ijstijd opnieuw allerlei soort zand maar ook klei en leem afgezet, het in het Dinkeldal afgezette stuifzand ligt echter vrij dicht aan de oppervlakte en is het doel van de zandwinning ter plaatse.

De zandwinning is uit economisch oogpunt belangrijk omdat er veel vraag is naar zand voor de bouw en infrastructurele werken. Er zijn de laatste 30 jaar grote ontwikkelingen geweest in de techniek van het zandwinnen. Hierdoor is men in staat dieper te boren en te zuigen dan vroeger. De Oelemarsplas zal door de grootschalige ontgroning in de toekomst mogelijk nog tweemaal zo groot worden. De plas is gevuld met **kwelwater** van goede kwaliteit en watert af op de Dinkel.



Zandwinplas Oelemars vanaf de uitkijktoren



Oelemars in 1835

DORP VAN DE DAG

OP DIT BLOG VIND JE IEDERE WERKDAG DE NAAM VAN EEN DORP MET EEN BESCHRIJVING OF EEN WEEETJE. DIT BLOG HEEFT GEEN HEMELBESTORMEND DOEL, ANDERS DAN AAN TE TONEN DAT TOPOGRAFIE OOK LEUK KAN ZIJN. JE KUNT @DORPVANDE DAG OOK VOLGEN OP TWITTER.

DINSDAG 7 DECEMBER 2010

Oudeschip

Oudeschip is het noordelijkste dorp op het vaste land van Nederland. Het in de gemeente Eemsmond, vlakbij de Eemshaven. Het dorp nadat in de achttiende eeuw een schip op de dijk aanspoelde en door streekbewoners over de dijk werd gesleept. Het werd als woning ingericht en later vervangen door een echt huis. Rond 1778 werd er op zondagen in mei en juni een aardewerkmarkt gehouden, vanuit een schip dat aanmeerde in de plaatselijke vaart. Nadat deze markten ontaarden in drinkgelagen bij naburige jenevercafé, werden ze verboden. De uitvoerige geschiedenis van Oudeschip is weergegeven op de goedverzorgde eigen website van het dorp: <http://www.oudeschip.nl/>

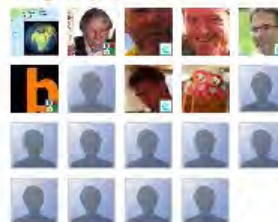


VOLGERS

Volgen

met Google Friend Connect

Volgers (19)



Al lid? [Aanmelden](#)

BLOGARCHIEF

▼ 2010 (74)

▼ december (8)

[Westkapelle](#)

[Eijsden](#)

[Oudeschip](#)

[Spijk](#)

[Spijke lijnen](#)

[Sint Nicolaasga / Sint Nicolaaskom](#)

[Gaanderen](#)

[Ellecom](#)

▶ november (28)

Psst... the new version of Twitter is here. [Try it now!](#)



[Home](#) [Profile](#) [Find People](#) [Settings](#) [Help](#) [Sign out](#)



DuitsvoorNlers

✓ **Following**

[Lists](#)

Also followed by [@Marielle777](#), [@histogert](#), [@ekloet](#), and 1 other

Lindenstraße: 1e soapserie op de Duitse tv (zondag, 18:50, ARD) over bewoners van een straat in München <http://tinyurl.com/37tmmxo> #25Jahre

about 23 hours ago via web

sich vorarbeiten, arbeitete sich vor - hat sich vorgearbeitet (ww.): zich naar voren werken <http://tinyurl.com/2ahxe2u> #pisa

9:58 PM Dec 7th via web

Knethaken, der (zn.): de deeghaken <http://tinyurl.com/28nr2wd> #leckerbackenindervorweihnachtszeit

8:26 PM Dec 6th via web

den Umständen entsprechend (idiom.): naar omstandigheden <http://tinyurl.com/263zp3q> #unfallamsamstagabend

10:57 AM Dec 5th via web

Niveaulimbo, der (zn.): het onafgebroken dalen van het niveau, bijvoorbeeld tijdens een discussie <http://tinyurl.com/236d2eb> #jugendwort2010

1:47 PM Dec 4th via web

Logginganzug, der (zn.): tweedelig pak dat je tijdens het sporten

Name Sprachsalon
Location Utrecht, NL
Bio Jeden Tag twittert DuitsvoorNlers ein deutsches Wort mit Übersetzung in einem aktuellen Kontext. Viel Spaß beim Lesen und Lernen.

70 following 70 followers 1 listed

Tweets 94

Favorites

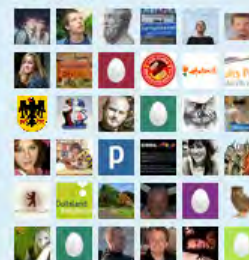
Actions

[message](#) DuitsvoorNlers
[block](#) DuitsvoorNlers
[report for spam](#)

You both follow

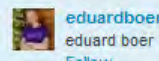


Following




[View all...](#)

More like DuitsvoorNlers



Vakdidactische kennis
(Pedagogical Content Knowledge)







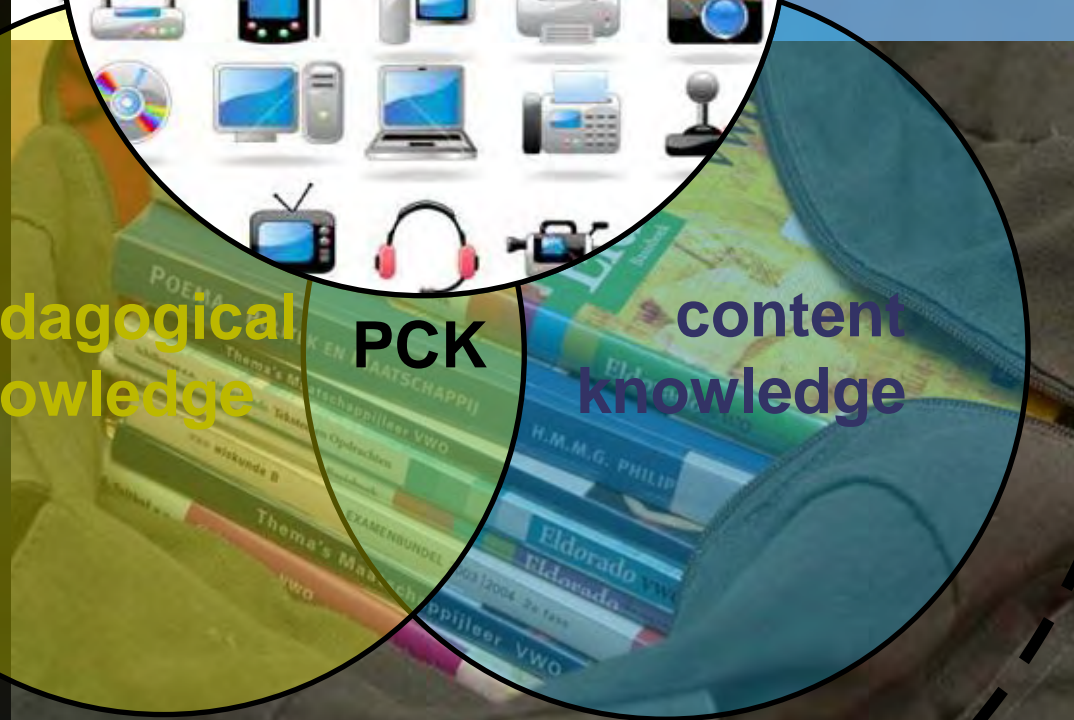
**technological
knowledge**

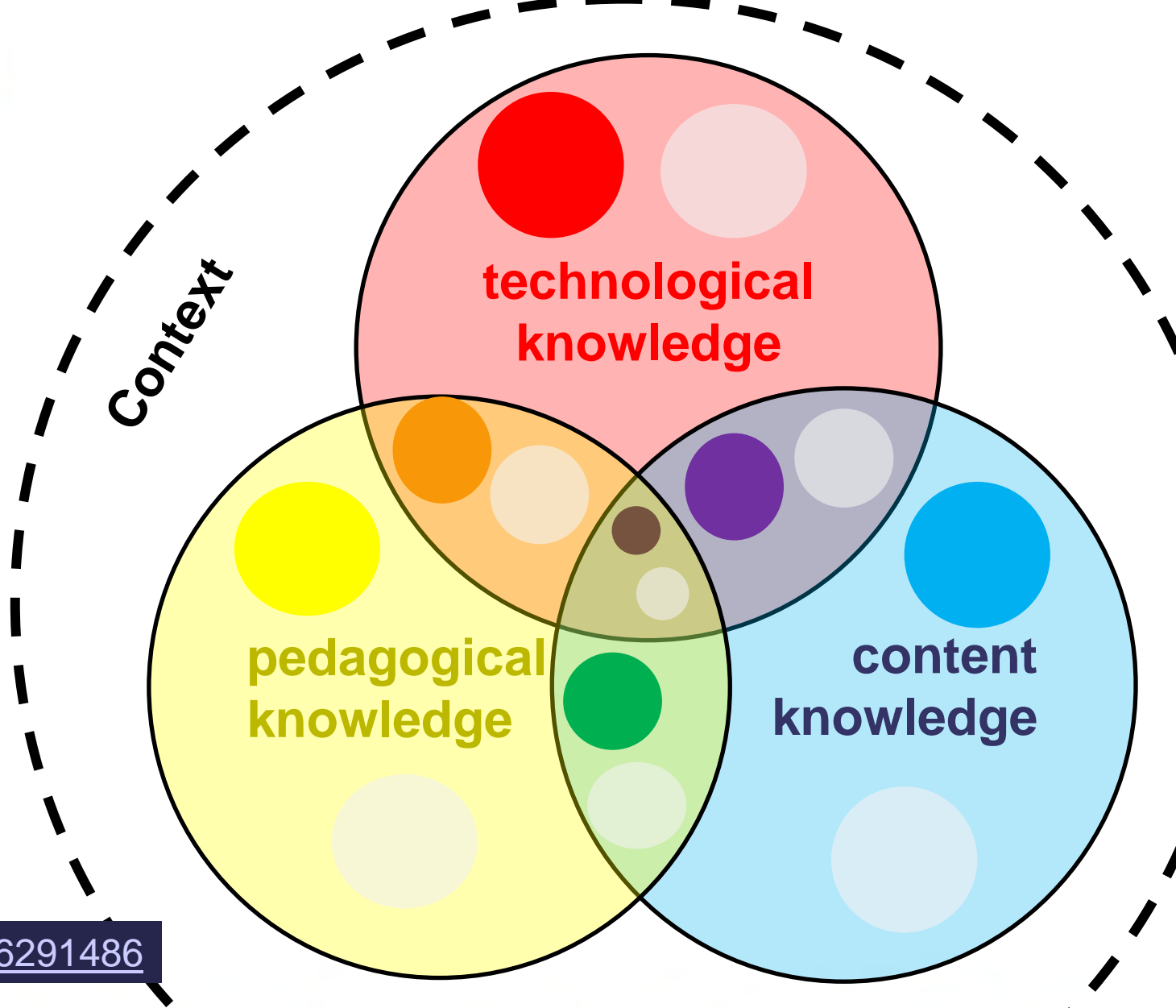
Context

**pedagogical
knowledge**

PCK

**content
knowledge**





Meer TPACK:
Bekijk de video op:

<http://vimeo.com/16291486>



Samengevat

**Zorg voor een
goed plan B.**

**Houd contact
met de student.
Ken jezelf en
evalueer en
reflecteer.**

**Denk na over
de doelen van
je onderwijs en
de rol van ICT
daarin.
Experimenteer!**

